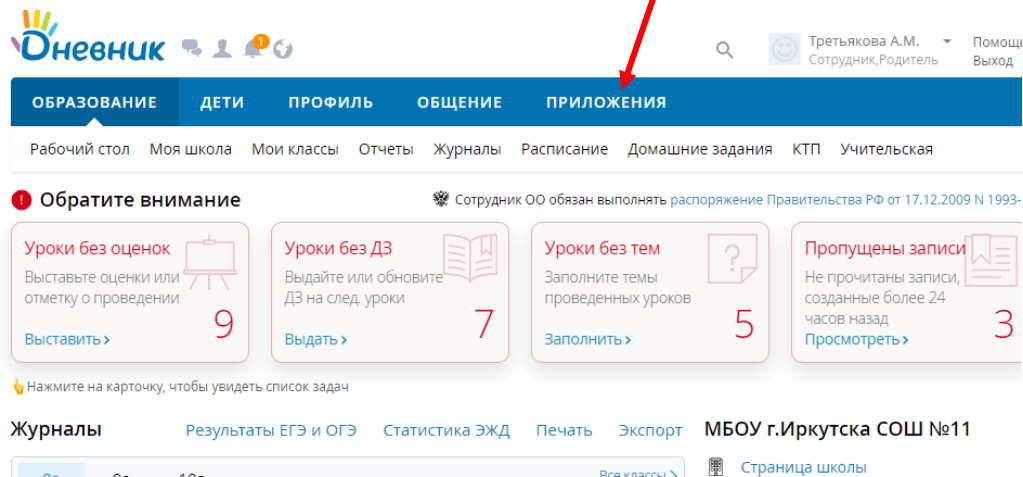


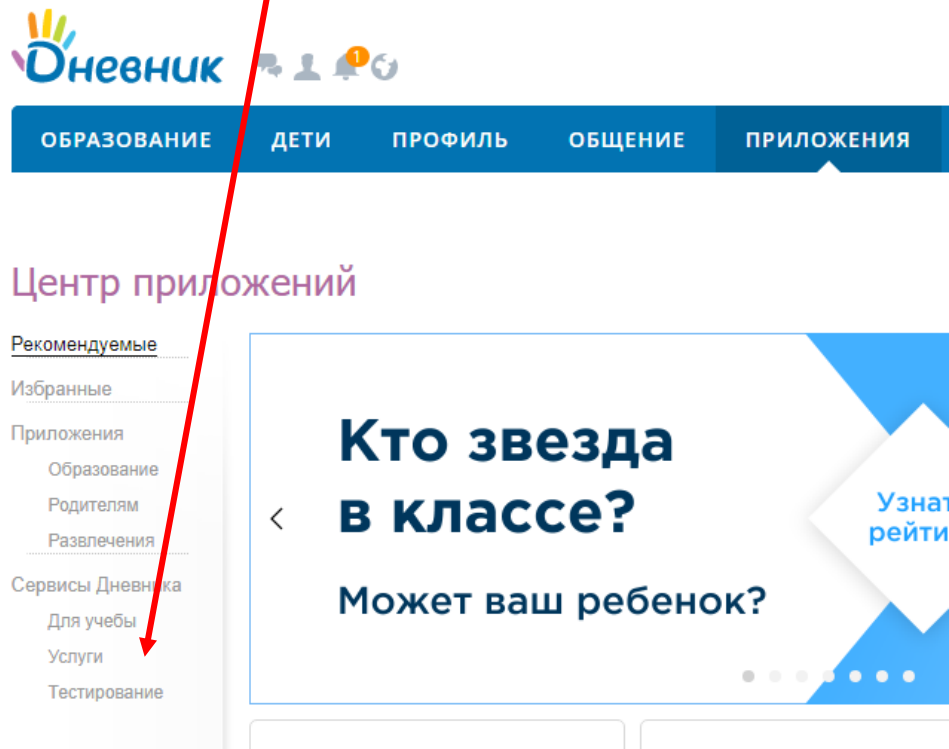
# Инструкция

## Создание теста в Дневник.ру

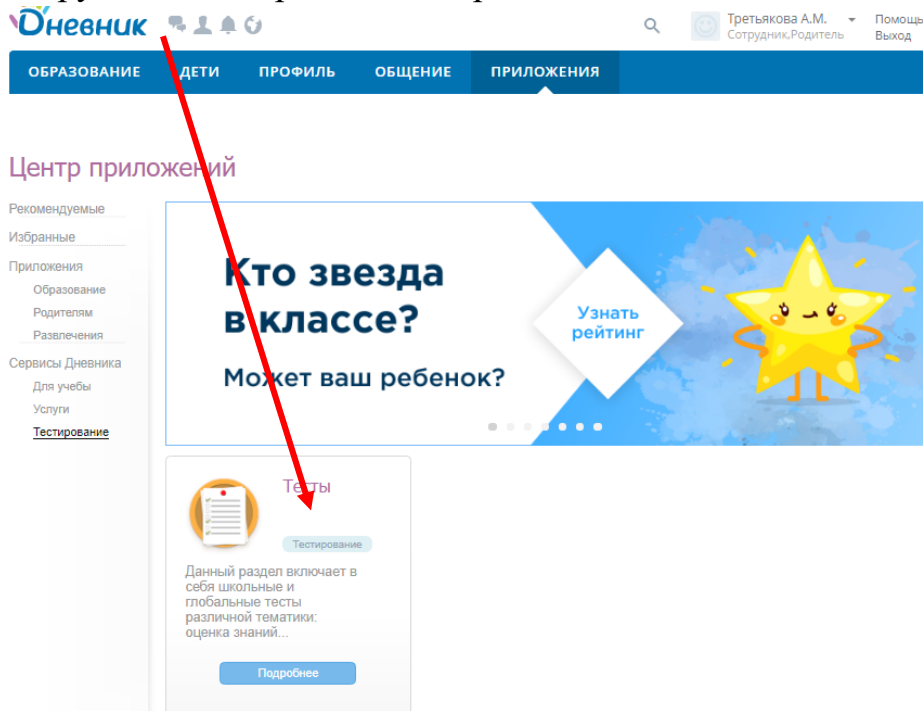
1. Откройте Дневник.ру
2. Зайдите в основном меню в «Приложения»



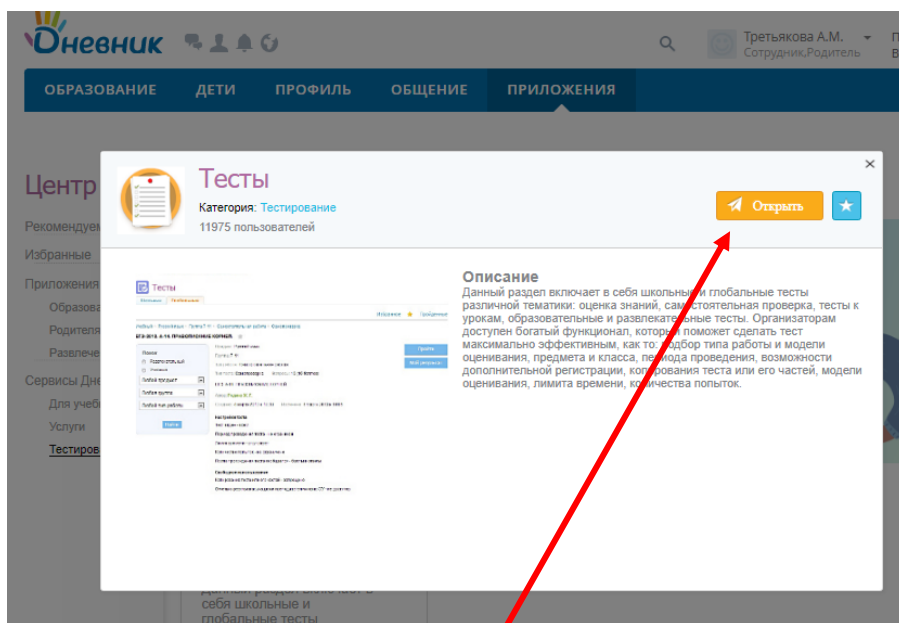
3. Выберите в вертикальном меню слева самый нижний пункт меню «Тестирование»



4. Загрузится тестирование в середине окна. Кликните по названию «Тесты»:



5. Появится окно:



6. Кликните по кнопке «Открыть»

7. Откроется раздел «Тесты», в котором Вы увидите все тесты

8. Выберите раздел «Школьные», хотя можете воспользоваться готовыми глобальными тестами.

Добавить тест

Найдено тестов: 8

Поиск

- Развлекательный
- Самопроверка
- Оценка знаний учителем

Любой предмет

Любой тип работы

Найти

### Динамика и противоречия экономического развития по параграфу 26

✓ Предмет: История Сложность: Самостоятельная работа  
Класс: 9 Период проведения: Открыт

### Новое политическое мышление: достижения и проблемы.

✓ Предмет: История Сложность: Самостоятельная работа  
Класс: 11 Период проведения: Открыт

### Внимание!

✓ Предмет: Информатика Сложность: Самостоятельная работа  
Класс: 10 Период проведения: Открыт

### Прямоугольные треугольники

✓ Предмет: Геометрия Сложность: Самостоятельная работа  
Класс: 7 Период проведения: Закрыт

### роль права в жизни человека, общества, государства

✓ Предмет: Обществознание Сложность: Самостоятельная работа  
Класс: 9 Период проведения: Закрыт

9. Видны все тесты нашей школы.

10. Для создания нового теста воспользуйтесь кнопкой «Добавить тест»

Добавить тест

Найдено тестов: 8

Поиск

- Развлекательный
- Самопроверка
- Оценка знаний учителем

Любой предмет

Любой тип работы

Найти

### Динамика и противоречия экономического развития по параграфу 26

✓ Предмет: История Сложность: Самостоятельная работа  
Класс: 9 Период проведения: Открыт

### Новое политическое мышление: достижения и проблемы.

✓ Предмет: История Сложность: Самостоятельная работа  
Класс: 11 Период проведения: Открыт

### Внимание!

✓ Предмет: Информатика Сложность: Самостоятельная работа  
Класс: 10 Период проведения: Открыт

### Прямоугольные треугольники

✓ Предмет: Геометрия Сложность: Самостоятельная работа  
Класс: 7 Период проведения: Закрыт

### роль права в жизни человека, общества, государства

✓ Предмет: Обществознание Сложность: Самостоятельная работа  
Класс: 9 Период проведения: Закрыт

11. Создаёте тест:

Даёте название

Краткое описание

Выбираете параллель:

Обязательно тип теста

Можно указать период прохождения теста

Можно указать время прохождения теста, количество попыток.

Чтобы избежать списывания, можно создать случайный вывод вопросов или вариантов ответа

Запретить копировать вопросы теста (если подкрепить ограничением по времени – будет некогда гуглить)

Тесты

Избранное ★ Пройденные Мои тесты

Настройки теста

Название:

Описание:

Тип теста:

Предмет:

Тип работы:

Параллель:  1  2  3  4  5  6  7  8  9  10  11  12

Доступ

Период проведения теста:

с  по

Регистрация для участия

Видимость теста:

Тест опубликован

Прохождение

Лимит времени:  минут

Количество попыток:

Возврат к предыдущему вопросу:

Модель оценивания: жесткая  
(балл дается за выбор всех правильных ответов в вопросе)

После окончания сообщается:

Свободное использование (ответы узнают другие учителя)

Копирование теста или его частей

Счета о результатах учеников учителям из их школ

Вывод разделов, вариантов ответа

Порядок вывода разделов в тесте:

Порядок вывода вариантов ответа:

## 12. Галочка «Опубликовать» и кнопка «Сохранить».

Тесты

Избранное ★ Пройденные Мои тесты

Настройки теста

Название:

Описание:

Тип теста:

Предмет:

Тип работы:

Параллель:  1  2  3  4  5  6  7  8  9  10  11  12

Доступ

Период проведения теста:

с  по

Регистрация для участия

Видимость теста:

Тест опубликован

Прохождение

Лимит времени:  минут

Количество попыток:

Возврат к предыдущему вопросу:

Модель оценивания: жесткая  
(балл дается за выбор всех правильных ответов в вопросе)

После окончания сообщается:

Свободное использование (ответы узнают другие учителя)

Копирование теста или его частей

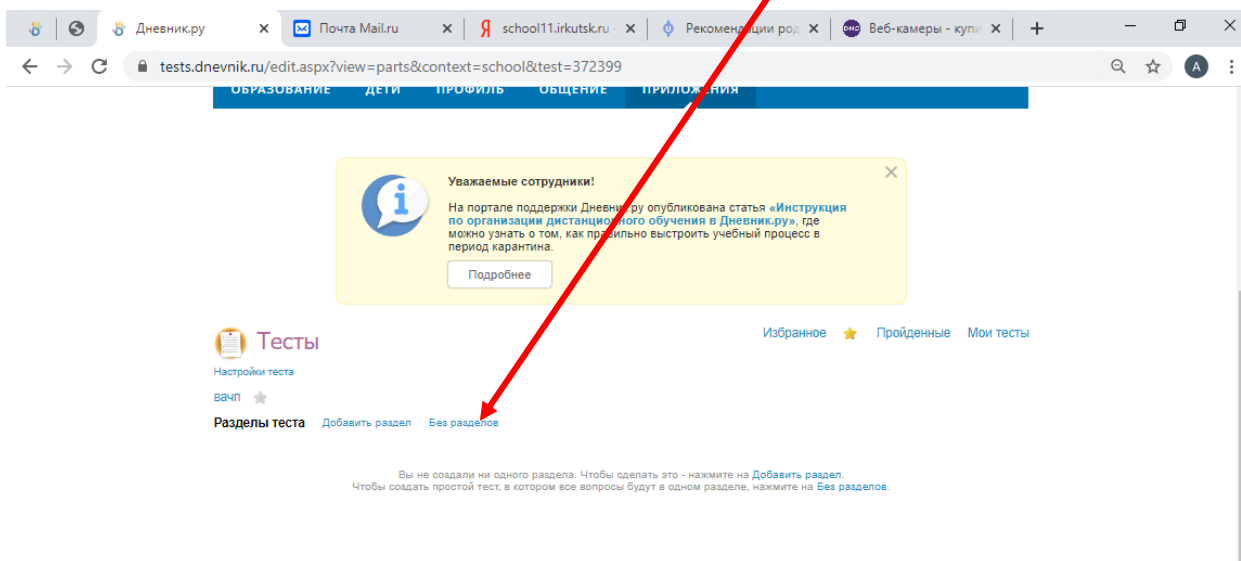
Счета о результатах учеников учителям из их школ

Вывод разделов, вариантов ответа

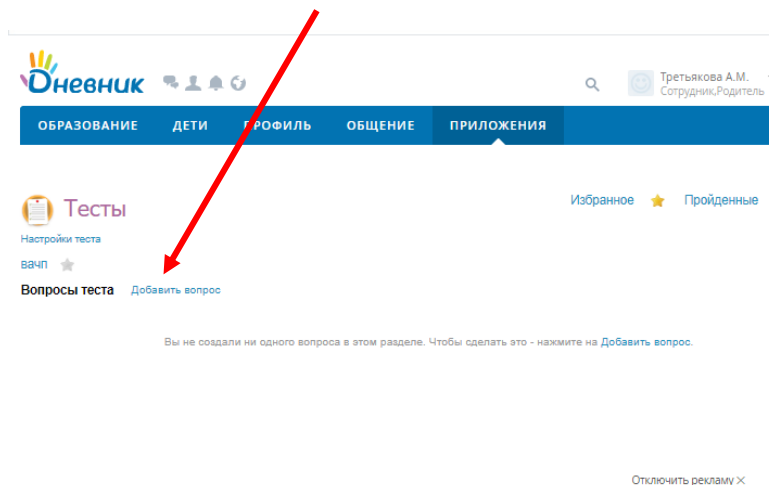
Порядок вывода разделов в тесте:

Порядок вывода вариантов ответа:

### 13. В появившемся окне выберите «Без разделов»



### 14. Далее станет доступны нью «Добавить вопрос»



### 15. Добавляете вопрос:

Можно добавить файлы

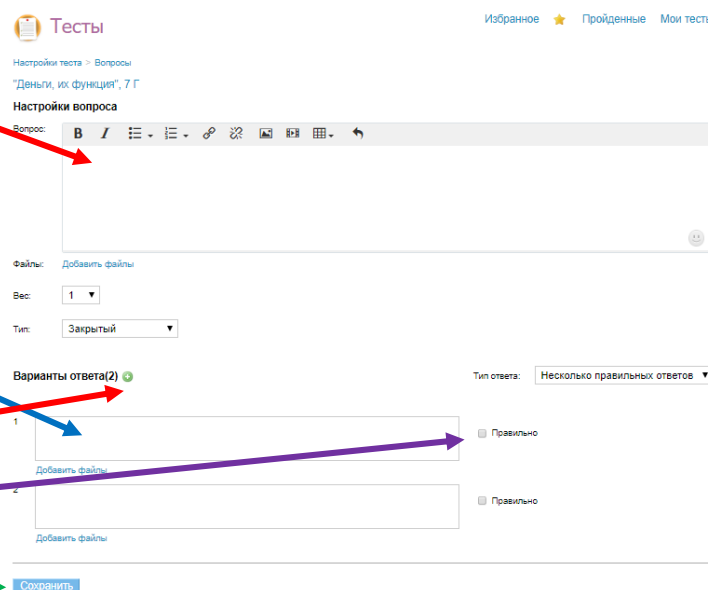
Прописываете варианты ответа

Если хотите указать больше вариантов ответа, кликаете по кнопке +

Указываете, какой ответ верный:

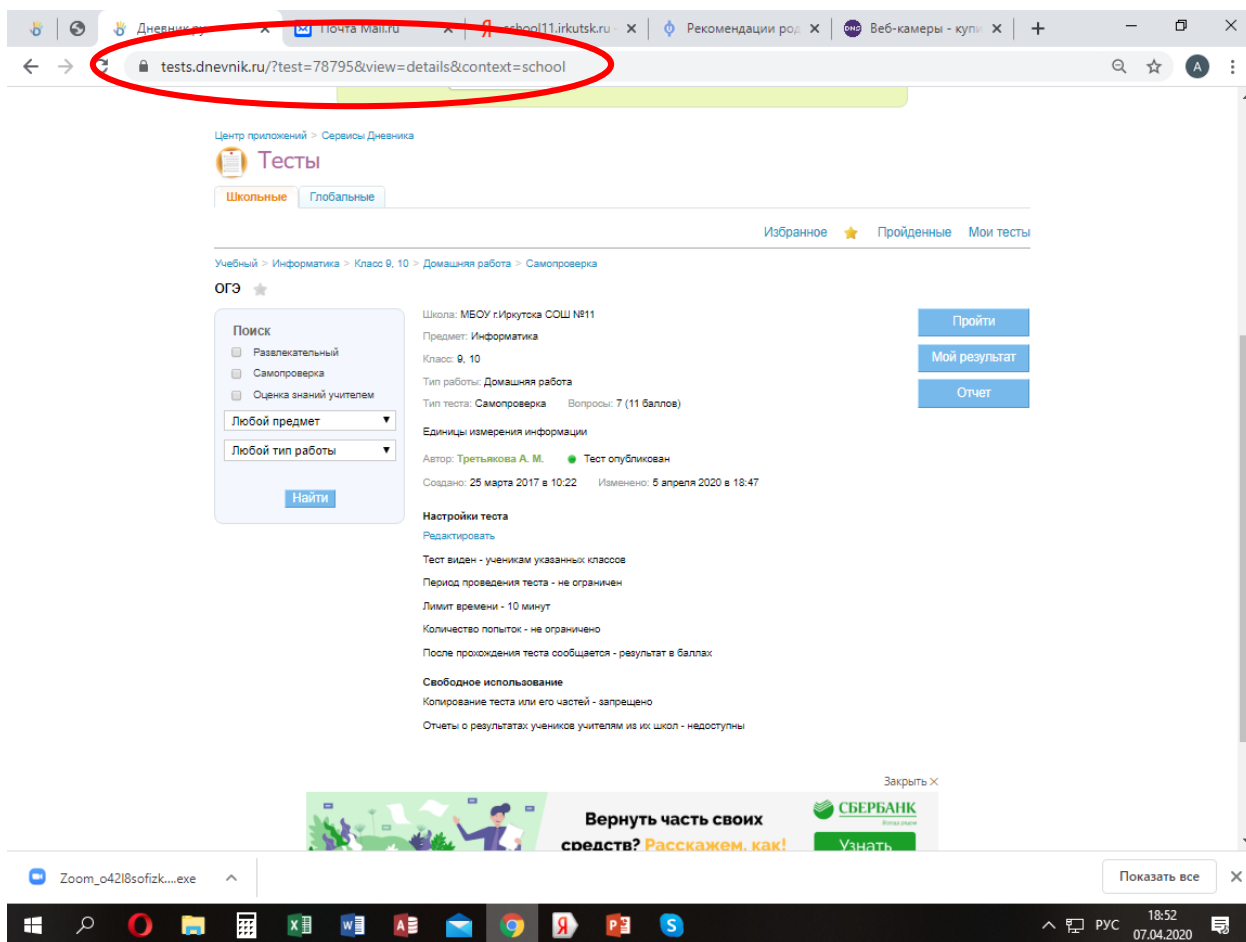
Сохраняете вопрос

Один вопрос готов, добавляете сколько нужно вопросов.



16. Дети увидят тест в приложениях.

17. Или отправьте им ссылку:



Смотрите отчёт и ставьте оценки:

